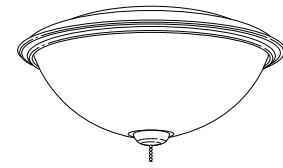


CONTEMPORARY BOWL LIGHT KITS



READ AND SAVE THESE INSTRUCTIONS

WARNING

TO REDUCE THE RISK OF FIRE, ELECTRICAL SHOCK, OR INJURY TO PERSONS, OBSERVE THE FOLLOWING:

1. Use this unit only in the manner intended by the manufacturer. If you have questions, contact the manufacturer at the address or telephone number listed in the warranty.
2. Before servicing or cleaning unit, or installing a light kit, switch power off at service panel and lock service panel to prevent power from being switched on accidentally. When the service disconnecting means cannot be locked, securely fasten a prominent warning device, such as a tag, to the service panel.
3. Installation work and electrical wiring must be done by a qualified person(s) in accordance with all applicable codes and standards, including fire-rated construction codes and standards.
4. Make sure all wire connections are secure, and that there are no exposed conductor strands.
5. Attention: The Energy Policy Act of 2005 requires this light kit to be equipped with a 190 watt limiting device. If lamping exceeds 190 watts, the ceiling fan's light kit will shut off automatically.
6. Do not use water or detergents when cleaning the light kit. A dry dust cloth or lightly dampened cloth will be suitable for most cleaning.

INSTALLATION

CAUTION: To reduce the risk of fire and electric shock, this light kit should be used only with these fan models manufactured by Broan-NuTone LLC: CFS52WH, CFS52PB, CFS52BS, CFS52RB, CFH52WH, CFH52PB, CFH52BS, CFH52RB, CFC56WH, CFC56BR.

NOTE: Before starting installation, disconnect the power by turning off the circuit breaker or removing the fuse at fuse box. Turning power off using the fan switch is not sufficient to prevent electric shock.

1. Remove the screws from the switch cup plate to allow easy wiring. (Fig. 1)
2. Remove and discard the center plug from the switch cup. Attach the light kit to the switch cup by feeding the wires and threading the light kit through the hole of the switch cup, secure it to the switch cup by nut & lock washer. Be sure it is tight enough to prevent the light kit from vibrating loose. (Fig. 1)
3. Locate two single white and blue wires in the switch cup labeled "FOR LIGHT".
4. Make the wire connections as follows and secure with the wire nuts provided. Connect white wire from switch cup to white wire from light kit. Connect blue wire from switch cup to black from light kit.
5. While holding the switch cup, firmly snap the wire molexes together. Next, slide switch cup up against plate

and rotate it until the screw holes are aligned. Secure switch cup to plate using the screws removed earlier. (Fig. 2)

6. Slide the switch cup up over the switch cup plate and rotate until the screw holes are aligned. Secure the switch cup with three screws previously removed. (Fig. 2)
7. For greatest energy efficiency, install (2) 13 Watt compact fluorescent bulbs (included). (Fig. 3) Note: For incandescent lighting, this light kit can accept (2) 40W, medium-base incandescent bulbs. (Purchase incandescent bulbs separately.) **DO NOT EXCEED MAXIMUM WATTAGE RATING.**
8. Remove the rubber washer, metal nut, glass cap and decorative nut from the light kit. Place glass shade over the light kit stem, secure with the rubber washer, metal nut, glass cap and decorative nut. Do not overtighten. (Fig. 3)
9. Restore power and check light kit operation.

Note: Make sure to leave enough space between the fan pull chain and the bulbs so the chain doesn't rub against any of the bulbs.

The weight of your light kit is: 26.8 lbs.

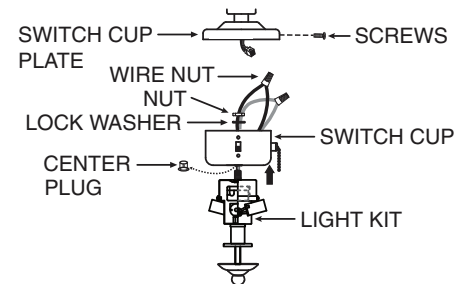


FIGURE 1

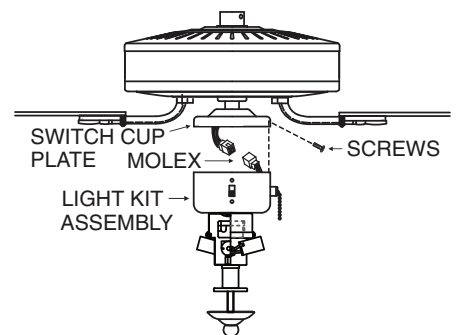


FIGURE 2

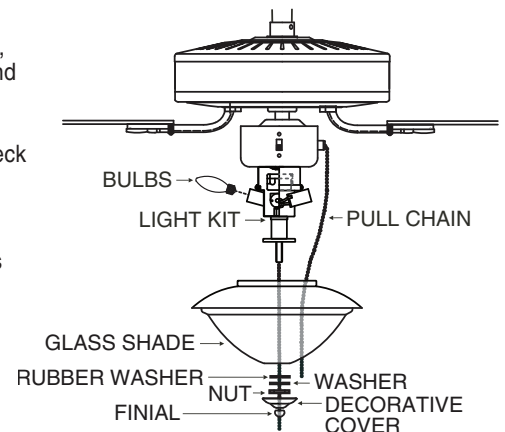


FIGURE 3

SERVICE PARTS

PART NO.	DESCRIPTION
S77000942	GLASS SHADE
S77000946	LIGHT KIT (LK30PWH)
S77000948	LIGHT KIT (LK30PBS)
S77000949	LIGHT KIT (LK30PRB)
S77000950	PARTS BAG (LK30PWH)
S77000952	PARTS BAG (LK30PBS)
S77000953	PARTS BAG (LK30PRB)

WARRANTY

NuTone Ceiling Fans and Accessories Limited Warranty

WARRANTY PERIOD: NuTone warrants to the original consumer purchaser of its NuTone Ceiling Fans and Accessories will be materially free from defects in materials or workmanship for a period of one (1) year from the date of original purchase. This warranty does not cover glass globes or light bulbs provided with the light kits.

The limited warranty period for replacement parts, and for fans repaired or replaced under this limited warranty, shall continue for the remainder of the original warranty period.

NO OTHER WARRANTIES: THE FOREGOING WARRANTIES ARE EXCLUSIVE AND IN LIEU OF ANY OTHER WARRANTIES, EXPRESS OR IMPLIED. NUTONE DISCLAIMS AND EXCLUDES ALL OTHER EXPRESS WARRANTIES, AND DISCLAIMS AND EXCLUDES ALL WARRANTIES IMPLIED BY LAW, INCLUDING WITHOUT LIMITATION THOSE OF MERCHANTABILITY AND FITNESS FOR A PARTICULAR PURPOSE. TO THE EXTENT THAT APPLICABLE LAW PROHIBITS THE EXCLUSION OF IMPLIED WARRANTIES, THE DURATION OF ANY APPLICABLE IMPLIED WARRANTY IS LIMITED TO THE PERIOD SPECIFIED FOR THE EXPRESS WARRANTY. Some states do not allow limitations on how long an implied warranty lasts, so the above limitation may not apply to you. Any oral or written description of the fan is for the sole purpose of identifying it and shall not be construed as an express warranty.

REMEDY: During the applicable limited warranty period, NuTone will, at its option, provide replacement parts for, or repair or replace, without charge, any fan or part, to the extent NuTone finds it to be covered by and in breach of this limited warranty. NuTone will ship the repaired or replaced fan or replacement parts to you at no charge. You are responsible for all costs for removal, reinstallation and shipping, insurance or other freight charges incurred in the shipment of the fan or part to NuTone. This warranty does not cover (a) normal maintenance and service, (b) normal wear and tear, (c) any fans or parts which have been subject to misuse, abuse, abnormal usage, negligence, accident, improper or insufficient maintenance, storage or repair (other than repair by NuTone), (d) damage caused by faulty installation, or installation or use contrary to recommendations or instructions, (e) any fan that has been moved from its original point of installation, (f) damage caused by environmental or natural elements, (g) damage in transit, (h) natural wear of finish, (i) fans in commercial or nonresidential use, or (j) damage caused by fire, flood or other act of God. This warranty covers only fans sold in the United States or through U.S. distributors authorized by NuTone.

EXCLUSION OF DAMAGES: NUTONE'S OBLIGATION TO PROVIDE REPLACEMENT PARTS, OR REPAIR OR REPLACE, AT NUTONE'S OPTION, SHALL BE YOUR SOLE AND EXCLUSIVE REMEDY UNDER THIS LIMITED WARRANTY AND NUTONE'S SOLE AND EXCLUSIVE OBLIGATION. NUTONE SHALL NOT BE LIABLE FOR INCIDENTAL, INDIRECT, CONSEQUENTIAL OR SPECIAL DAMAGES ARISING OUT OF OR IN CONNECTION WITH THE FAN, ITS USE OR PERFORMANCE. Incidental damages include but are not limited to such damages as loss of time and loss of use. Consequential damages include but are not limited to the cost of repairing or replacing other property which was damaged if the fan does not work properly.

Some states do not allow the exclusion or limitation of incidental or consequential damages, so the above limitation or exclusion may not apply to you. This warranty gives you specific legal rights, and you may also have other rights, which vary from state to state.

This warranty supersedes all prior warranties and is not transferable from the original consumer purchaser.

NUTONE SHALL NOT BE LIABLE TO YOU, OR TO ANYONE CLAIMING UNDER YOU, FOR ANY OTHER OBLIGATIONS OR LIABILITIES, INCLUDING, BUT NOT LIMITED TO, OBLIGATIONS OR LIABILITIES ARISING OUT OF BREACH OF CONTRACT OR WARRANTY, NEGLIGENCE OR OTHER TORT OR ANY THEORY OF STRICT LIABILITY, WITH RESPECT TO THE FAN OR NUTONE'S ACTS OR OMISSIONS OR OTHERWISE.

This warranty covers only replacement or repair of defective fans or parts at NuTone's main facility and does not include the cost of field service travel and living expenses.

Any assistance NuTone provides to or procures for you outside the terms, limitations or exclusions of this limited warranty will not constitute a waiver of such terms, limitations or exclusions, nor will such assistance extend or revive the warranty.

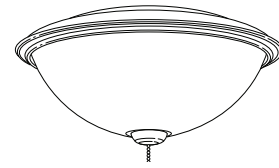
NuTone will not reimburse you for any expenses incurred by you in repairing or replacing any defective Fan, except for those incurred with NuTone's prior written permission.

HOW TO OBTAIN WARRANTY SERVICE: To qualify for warranty service, you must (a) notify NuTone at the address or telephone number stated below within seven (7) days of discovering the covered defect, (b) give the model number and part identification and (c) describe the nature of any defect in the fan or part. At the time of requesting warranty service, you must present evidence of the original purchase date.

Broan-NuTone LLC, 926 West State Street, Hartford, WI 53027 (888-336-6151)

If you must send the fan or part to NuTone, as instructed by NuTone, you must properly pack the fan or part—NuTone is not responsible for damage in transit.

KIT DE ILUMINACIÓN CON COPA CONTEMPORÁNEA



LEA Y GUARDE ESTAS INSTRUCCIONES

ADVERTENCIA



PARA REDUCIR EL RIESGO DE INCENDIO, DESCARGA ELÉCTRICA O LESIONES, SIGA LAS INDICACIONES QUE SE ENUMERAN A CONTINUACIÓN:

1. Utilice esta unidad sólo de la forma indicada por el fabricante. Si desea realizar consultas, comuníquese con el fabricante a la dirección o al número de teléfono que aparece en la garantía.
2. Antes de realizar tareas de mantenimiento, limpie la unidad o instale un kit de iluminación, apague el interruptor de electricidad desde el panel de servicio y bloquee el panel de servicio para evitar que alguien conecte la electricidad por accidente. Cuando el sistema de desconexión de servicio no se pueda bloquear, coloque en el panel de servicio un elemento de advertencia que se destaque como, por ejemplo, una etiqueta.
3. El trabajo de instalación y cableado eléctrico deberá hacerlo una persona calificada conforme a todos los códigos y estándares vigentes, incluidos los códigos y los estándares de clasificación ignífuga para construcciones.
4. Asegúrese de que todas las conexiones de los cables estén firmemente sujetas y que no haya hilos conductores expuestos.
5. Atención: La Ley de Política Energética de 2005 requiere que el kit de iluminación esté equipado con un dispositivo para limitar los vatios a 190. Si la instalación excede los 190 vatios, el kit de iluminación del ventilador de techo se apagará automáticamente.
6. No use agua ni detergentes al limpiar el kit de iluminación. Para la limpieza, un trapo seco o ligeramente humedecido será suficiente.

INSTALACIÓN

PRECAUCIÓN: Para reducir el riesgo de incendio y de descarga eléctrica, el kit de iluminación sólo debe ser utilizado con los siguientes modelos de ventiladores fabricados por Broan-NuTone LLC: CFS52WH, CFS52PB, CFS52BS, CFS52RB, CFH52WH, CFH52PB, CFH52BS, CFH52RB, CFC56WH, CFC56BR.

NOTA: Antes de comenzar la instalación, apague el disyuntor o retire el fusible de la caja de fusibles para desconectar la alimentación eléctrica. Cortar la alimentación apagando únicamente el interruptor del ventilador no es suficiente para evitar una descarga eléctrica.

1. Retire los tornillos de la placa de interruptores para poder colocar los cables con facilidad. (Fig. 1)
2. Retire y descarte el enchufe central de la caja del interruptor. Para sujetar el kit de iluminación a la caja del interruptor introduzca los cables y conecte el kit de iluminación a través del orificio de la caja del interruptor. Sujételo a la caja por medio de una tuerca y una arandela de seguridad. Asegúrese de que quede firmemente apretado para evitar que el kit de iluminación vibre y se suelte. (Fig. 1)
3. En la caja del interruptor, localice dos cables individuales de color blanco y azul rotulados "FOR LIGHT" (para la luz).
4. Conecte los cables de la forma siguiente y asegúrelos con las tuercas para alambre suministradas. Conecte el cable de color blanco de la caja del interruptor al cable de color blanco del kit de iluminación. Conecte el cable de color azul de la caja del

interruptor al cable de color negro del kit de iluminación.

5. Mientras sostiene la caja del interruptor, una y asegure los conectores tipo mox para cables. A continuación, deslice la caja del interruptor contra la placa y gírela hasta que los orificios de los tornillos queden alineados. Asegure la caja del interruptor a la placa con los tornillos que había quitado al principio. (Fig. 2)

6. Deslice la caja sobre la placa de interruptores y gírela hasta que los orificios de los tornillos queden alineados. Asegure la caja del interruptor con los tres tornillos que retiró anteriormente. (Fig. 2)

7. Para una mayor eficiencia de energía, instale (2) lámparas fluorescentes compactas de 13 W (incluida). (Fig. 3) Nota: Para una iluminación incandescente, este kit de iluminación acepta (2) lámparas incandescentes de base media de 40 W. (Compre las lámparas incandescentes por separado). NO EXCEDA LA MÁXIMA POTENCIA NOMINAL.

8. Retire la arandela de goma, la tuerca de metal, el casquillo de vidrio y la tuerca decorativa del kit de iluminación. Coloque la pantalla de vidrio sobre el vástago del kit de iluminación, asegúrela con la arandela de goma, la tuerca de metal, el casquillo de vidrio y la tuerca decorativa. No apriete demasiado. (Fig. 3)
9. Restablezca la alimentación eléctrica y verifique el funcionamiento del kit de iluminación.

Nota: Asegúrese de dejar suficiente espacio entre la cadenilla de tiro del ventilador y las lámparas para que no roce contra ellas.

El peso de su kit de iluminación es: 26.8 libras (12.2 kg).

SERVICE PARTS

NO. DE PIEZA	DESCRIPCIÓN
S77000942	PANTELLA DE VIDRIO
S77000946	KIT DE ILUMINACIÓN (LK30PWH)
S77000948	KIT DE ILUMINACIÓN (LK30PBS)
S77000949	KIT DE ILUMINACIÓN (LK30PRB)
S77000950	BOLSA DE PIEZAS (LK30PWH)
S77000952	BOLSA DE PIEZAS (LK30PBS)
S77000953	BOLSA DE PIEZAS (LK30PRB)

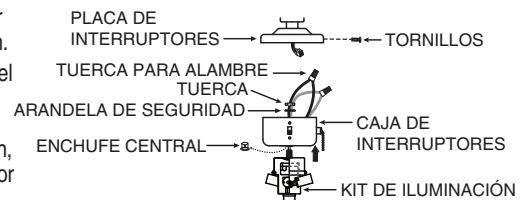


FIGURA 1

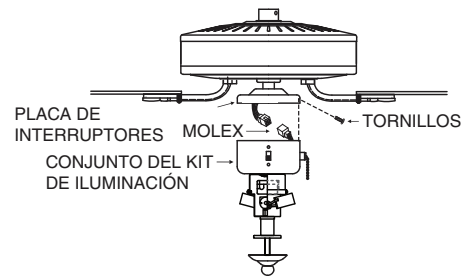


FIGURA 2

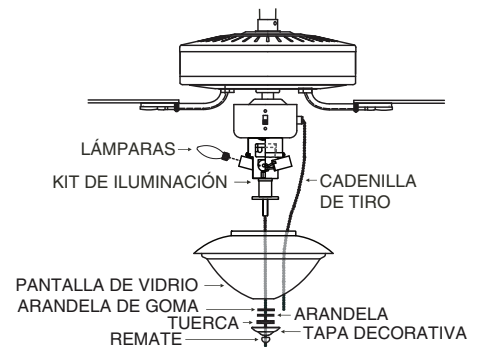


FIGURA 3

GARANTÍA

Ventiladores de techo y accesorios NuTone Garantía limitada

PERIODO DE GARANTÍA: NuTone garantiza al consumidor comprador original de sus ventiladores de techo y accesorios NuTone que estarán libres de defectos en materiales o mano de obra durante un período de un (1) año a partir de la fecha de la compra original. Esta garantía no cubre los globos de vidrio ni las bombillas incluidos con los juegos de luces.

El periodo de garantía limitada para las piezas de repuesto y para los ventiladores reparados o reemplazados bajo esta garantía limitada continuará durante el resto del periodo de garantía original.

NO HAY OTRAS GARANTÍAS: LAS GARANTÍAS ANTERIORES SON EXCLUSIVAS Y EN LUGAR DE CUALQUIER OTRA GARANTÍA, EXPRESA O IMPLÍCITA, NUTONE NIEGA Y EXCLUYE CUALQUIER OTRA GARANTÍA EXPRESA, Y NIEGA Y EXCLUYE TODAS LAS GARANTÍAS IMPLÍCITAS POR LEY, INCLUYENDO, SIN LIMITACIONES, LAS DE COMERCIALIZACIÓN Y APTITUD PARA UN PROPÓSITO EN PARTICULAR. HASTA EL GRADO QUE LA LEY APLICABLE PROHIBA LA EXCLUSIÓN DE GARANTÍAS LIMITADAS, LA DURACIÓN DE CUALQUIER GARANTÍA IMPLÍCITA APLICABLE ESTÁ LIMITADA AL PERIODO ESPECIFICADO PARA LA GARANTÍA EXPRESA. Algunos estados no permiten limitaciones en la duración de una garantía implícita, así que la limitación anterior tal vez no aplique en su caso. Cualquier descripción verbal o escrita del ventilador es para el único propósito de identificarlo y no deberá considerarse como una garantía expresa.

REMEDIO: Durante el periodo de garantía limitada aplicable, NuTone, a su opción, suministrará piezas de repuesto, o reparará o reemplazará, sin cargo alguno, cualquier ventilador o pieza, hasta el grado en que NuTone lo encuentre cubierto bajo esta garantía limitada y en incumplimiento de la misma. NuTone le enviará el ventilador reparado o reemplazado o las piezas de repuesto sin cargo. Usted es responsable de todos los costos de retiro, reinstalación y envío, seguro u otros cargos de flete incurridos en el envío del ventilador o la pieza a NuTone. Esta garantía no cubre (a) mantenimiento y servicio normal, (b) uso y desgaste normal, (c) ventiladores o piezas sujetos a mal uso, abuso, uso anormal, negligencia, accidente, mantenimiento inadecuado o insuficiente, almacenamiento o reparación (que no sea reparación por parte de NuTone), (d) daños causados por instalación defectuosa, o bien instalación o uso contrario a las recomendaciones o instrucciones, (e) cualquier ventilador que se haya movido de su punto de instalación original, (f) daños ocasionados por el medio ambiente o los elementos naturales, (g) daños en tránsito, (h) desgaste natural del acabado, (i) ventiladores en uso comercial o no residencial, o (j) daños ocasionados por incendio, inundación u otro caso fortuito. Esta garantía cubre únicamente los ventiladores vendidos en Estados Unidos o a través de distribuidores de EE.UU. autorizados por NuTone.

EXCLUSIÓN DE DAÑOS: LA OBLIGACIÓN DE NUTONE DE SUMINISTRAR PIEZAS DE REPUESTO, O DE REPARAR O REEMPLAZAR, A OPCIÓN DE NUTONE, SERÁ SU ÚNICO Y EXCLUSIVO REMEDIO BAJO ESTA GARANTÍA LIMITADA, Y LA ÚNICA Y EXCLUSIVA OBLIGACIÓN DE NUTONE. NUTONE NO SERÁ RESPONSABLE POR DAÑOS INCIDENTALES, INDIRECTOS, RESULTANTES O ESPECIALES QUE SURJAN POR EL USO O DESEMPEÑO DEL VENTILADOR, O EN RELACIÓN CON EL MISMO. Los daños incidentales incluyen, entre otros, daños como la pérdida de tiempo y la pérdida de uso. Los daños resultantes incluyen, entre otros, el costo de reparar o reemplazar otros bienes que fueran dañados si el ventilador no funcionara adecuadamente.

Algunos estados no permiten la exclusión o limitación de daños incidentales o resultantes, por lo que la limitación antes mencionada podría no aplicarse a usted. Esta garantía le otorga derechos legales específicos, y usted podría tener otros derechos que varían de un estado a otro.

Esta garantía sustituye todas las garantías anteriores y no es transferible del comprador consumidor original.

NUTONE NO SERÁ RESPONSABLE ANTE USTED, O ANTE NADIE QUE RECLAME POR USTED, DE NINGUNA OTRA OBLIGACIÓN O RESPONSABILIDAD QUE INCLUYEN, ENTRE OTRAS, OBLIGACIONES O RESPONSABILIDADES QUE SURJAN POR INCUMPLIMIENTO DE CONTRATO O GARANTÍA, NEGLIGENCIA U OTRO ACTO ILÍCITO O CUALQUIER TEORÍA DE RESPONSABILIDAD ESTRUCTA, CON RESPECTO AL VENTILADOR O A LOS ACTOS U OMISIONES DE NUTONE O DE CUALQUIER OTRA ÍNDOLE.

Esta garantía cubre únicamente el reemplazo o la reparación de ventiladores o piezas defectuosas en la planta principal de NuTone, y no incluye el costo del viaje para el servicio de campo ni los viáticos.

Cualquier asistencia que proporcione o procure NuTone para usted fuera de los términos, limitaciones o exclusiones de esta garantía limitada no constituirá una renuncia a dichos términos, limitaciones o exclusiones, ni dicha asistencia extenderá o renovará la garantía.

NuTone no le reembolsará ningún gasto en el que usted haya incurrido al reparar o reemplazar cualquier ventilador defectuoso, excepto los incurridos con el permiso previo por escrito de NuTone.

CÓMO OBTENER EL SERVICIO CUBIERTO POR LA GARANTÍA: Para tener derecho al servicio cubierto por la garantía, usted debe (a) notificar a NuTone a la dirección o número de teléfono que aparecen abajo en un plazo de siete (7) días después de descubrir el defecto cubierto, (b) proporcionar el número de modelo y la identificación de la pieza y (c) describir la naturaleza de cualquier defecto en el ventilador o la pieza. En el momento de solicitar el servicio cubierto por la garantía, debe presentar un comprobante de la fecha original de compra.

Broan-NuTone LLC, 926 West State Street, Hartford, WI 53027 (888-336-6151)

Si debe enviar el ventilador o la pieza a NuTone, tal como lo indique NuTone, debe empaquetar adecuadamente el ventilador o la pieza; NuTone no se hace responsable por los daños en tránsito.